

# Viešosios įstaigos Varėnos pirminės sveikatos priežiūros centro 2017 metų veiklos ataskaita

## I. Bendroji dalis

Viešoji įstaiga Varėnos pirminės sveikatos priežiūros centras (toliau – Įstaiga) yra Lietuvos nacionalinės sveikatos sistemos iš savivaldybės turto ir lėšų įsteigta Varėnos rajono savivaldybės viešoji sveikatos priežiūros įstaiga, teikianti asmens sveikatos priežiūros paslaugas pagal suteiktą licenciją.

Įstaigos teisinė forma – viešoji įstaiga.

Įstaiga savo veikloje vadovaujasi Lietuvos Respublikos Konstitucija, Lietuvos Respublikos civiliniu kodeksu, Sveikatos priežiūros įstaigų įstatymu, Sveikatos sistemos įstatymu, Viešųjų įstaigų įstatymu, Vyriausybės nutarimais, Lietuvos standartais, taip pat tarptautiniais ir užsienio šalių standartais, įteisintais Lietuvos Respublikoje nustatyta tvarka, Lietuvos medicinos ir higienos normomis, patvirtintomis Sveikatos apsaugos ministro įsakymais, sveikatos priežiūros metodikomis, patvirtintomis Sveikatos apsaugos ministro įsakymais, įstatais, steigėjo sprendimais ir kitais teisės aktais.

Įstaiga yra ne pelno siekiantis ribotos civilinės atsakomybės viešasis juridinis asmuo, turintis ūkinį, finansinį, organizacinį ir teisinį savarankiškumą, savo antspaudą, sąskaitas bankuose.

Įstaiga pagal savo prievoles atsako tik jai nuosavybės teise priklausančiu turto. Įstaiga neatsako pagal dalininko prievoles, o dalininkas neatsako pagal įstaigos prievoles, išskyrus įstatymuose numatytus atvejus.

Įstaigos savininkė yra Varėnos savivaldybė. Dalininko teises ir pareigas įgyvendina Varėnos rajono savivaldybės taryba.

Įstaigos buveinė – M.K.Čiurlionio g.61, LT-65219, Varėna, Lietuvos Respublika.

Įstaigos identifikavimo numeris 184639460. Įstaiga įregistruota 1997 m. rugsėjo 26 dieną. Varėnos rajono savivaldybės tarybos 1997 m. rugpjūčio 29 d. sprendimu Nr. III-53 patvirtinti Viešosios įstaigos Varėnos pirminės sveikatos priežiūros centro įstatai. 2013 m. balandžio 30 d. Varėnos rajono savivaldybės tarybos sprendimu Nr. T-VII-666 patvirtinta nauja įstatų redakcija.

Pagrindiniai įstaigos veiklos uždaviniai: organizuoti ir teikti nespecializuotas, kvalifikuotas pirminės asmens sveikatos priežiūros ambulatorines ir stacionarines paslaugas gyventojams. Šios paslaugos teikiamos įstaigoje ir pacientų namuose.

Varėnos PSPC teikia šias pirmines ambulatorines asmens sveikatos priežiūros paslaugas:

1.Šeimos medicinos - šeimos gydytojo praktikos, vidaus ligų gydytojo, vaikų ligų gydytojo, gydytojo akušerio ginekologo, gydytojo chirurgo praktikos.

2.Pirminės psichikos sveikatos priežiūros.

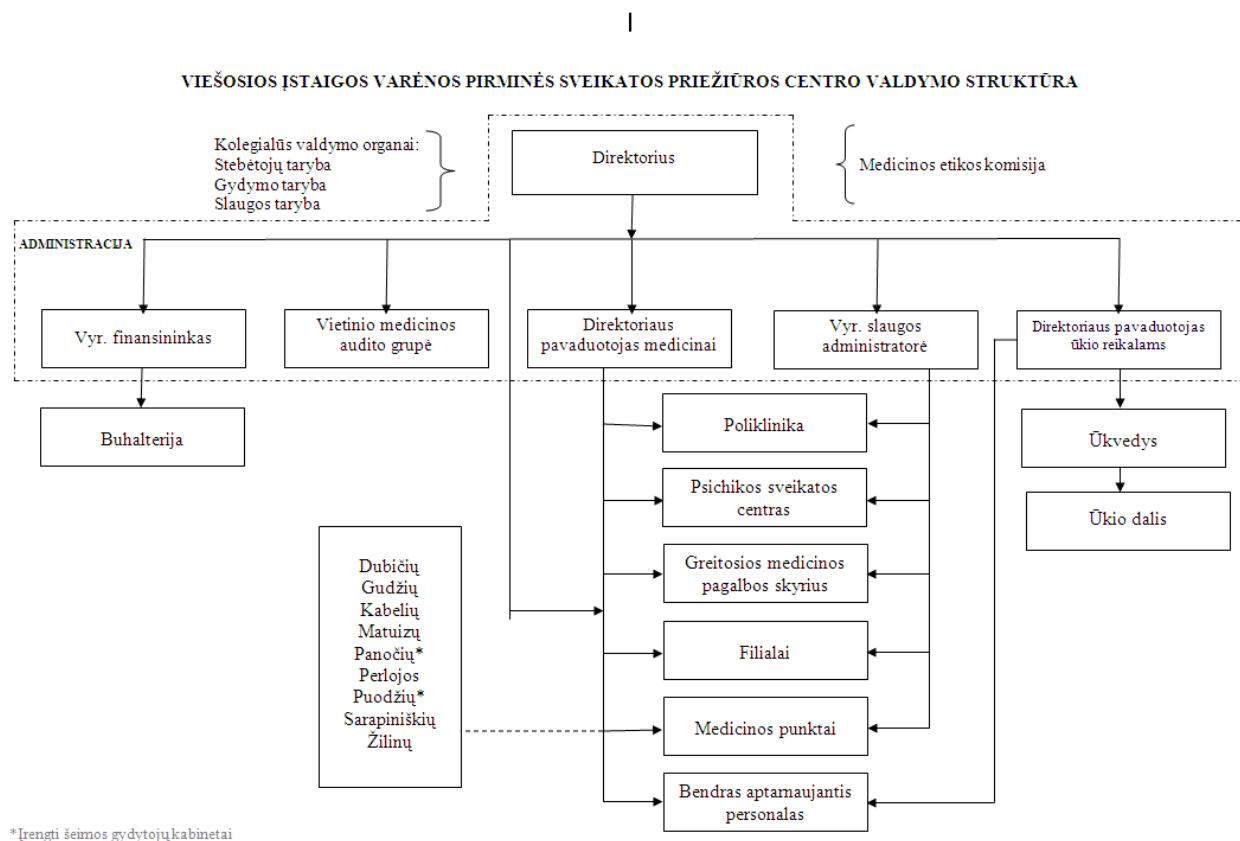
3.Slaugos: bendruomenės, bendrosios praktikos, psichikos, fizinės medicinos ir reabilitacijos.

4.Akušerio praktikos.

5.Masažo.

Taip pat teikia stacionarines palaikomojo gydymo ir slaugos paslaugas, greitosios medicininės pagalbos paslaugas.

Įstaigos struktūra pateikta 1 paveiksle.



Varėnoje yra poliklinika, psichikos sveikatos centras, GMP skyrius. Įstaigai priklauso Merkinės ambulatorija bei slaugos ir palaikomojo gydymo ligoninė, Valkininkų ambulatorija, Marcinkonių ambulatorija, 9 medicinos punktai.

## II. Rajono gyventojų skaičius

2017 m. sausio 1d. duomenimis rajone gyveno 22399 gyventojai. Gyventojų skaičius Varėnos rajone mažėja.

VARĖNOS RAJONO GYVENTOJAI 2015-2017 METAIS

1 lentelė

Gyventojų skaičius	2015 sausio 1d.	2016m sausio 1d.	2017 sausio 1d.	2018 sausio 1d.*
Iš viso	23528	23017	22399	21761

\*Išankstiniai Statistikos Departamento duomenys

Varėnos rajone 2017 metais užregistruota 180 naujagimių, tačiau iš jų tik 142 gyvena Varėnos rajone.

2017 m. mirė 414 gyventojų.

**NATŪRALUS VARĖNOS RAJONO GYVENTOJŲ JUDĖJIMAS 2015 – 2017 metais (1000 gyventojų)**

2 lentelė

Gimstamumas			Mirtingumas			Natūralus prieaugis			Santuokos			Ištuokos			Kūdikių iki 1 metų mirtingumas		
2015	2016	2017	2015	2016	2017	2015	2016	2017	2015	2016	2017	2015	2016	2017	2015	2016	2017
8,7	9,0	8,1	19,3	20,2	18,8	-10,6	-11,6	-10,7	5,8	8,0	7,5	3,1	2,9	2,8	14,9		5,6
7,2*	7,7*	6,4*	(448)	(458)	(414)										(3)		(1)
(203)	(205)	(180)															
(168)*	(175)*	(142)*															

\* be gimusių ir gyvenančių ne Varėnoje

### III. Personalas

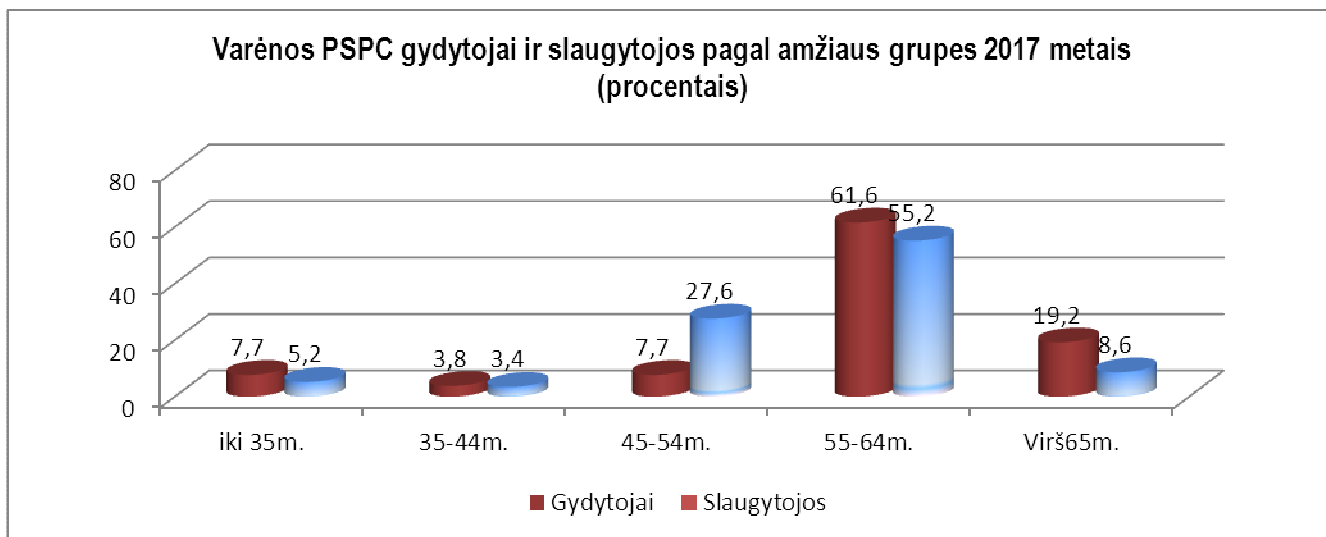
2017 m. įstaigoje dirbo 15 šeimos gydytojų, 2 vidaus ligų gydytojai, 2 vaikų ligų gydytojai, 6 odontologai, 3 psichiatrai, 2 akušeriai-ginekologai, 2 chirurgai. Bendras vidutinis sąrašinis darbuotojų skaičius 2017 metais – 157. 2016 metais buvo 165 darbuotojai.

**VARĖNOS PSPC DARBUOTOJAI**

3 lentelė

Darbuotojai	Skaičius
<b>Administracija</b>	<b>6</b>
<b>Gydytojai</b>	<b>31</b>
<b>Iš jų:</b>	
Šeimos gydytojai	15
Vidaus ligų gydytojai	2
Vaikų ligų gydytojai	2
Bendrosios praktikos odontologai	6
Psichiatrai	3
Akušeriai – ginekologai	2
Chirurgai	2
<b>Slaugytojai ir kiti medicinos darbuotojai</b>	<b>80</b>
<b>Iš jų:</b>	
Bendrosios praktikos ir bendruomenės slaugytojai	52
Akušeriai	2
Psichologai, socialiniai darbuotojai ir psichikos sveikatos slaugytojai	5
Gydytojo odontologo padėjėjai	7
Kiti medicinos darbuotojai	14
<b>Kiti darbuotojai</b>	<b>39</b>
<b>Iš viso:</b>	<b>157</b>

Dauguma medicinos darbuotojų yra 55-64 metų amžiaus ir jų trūkumas ateityje gali sukelti sunkumų teikiant paslaugas.

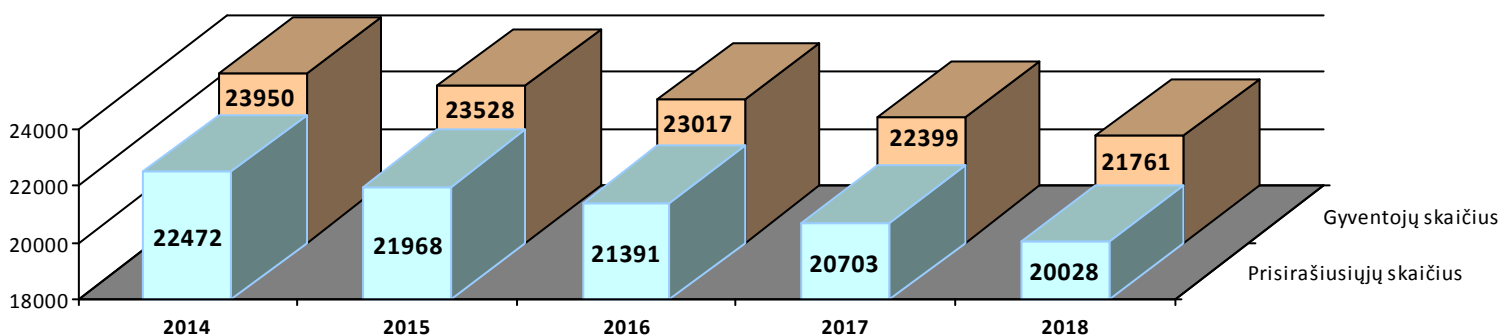


#### IV. Gyventojų sveikatos priežiūra

Prisirašiusiųjų prie įstaigos gyventojų skaičius mažėja, kaip ir bendras rajono gyventojų skaičius. 2017 metų gruodžio 31 d. prie įstaigos buvo prisirašę 20028 gyventojai, iš jų 19058 apdrausti PSD.

5 lentelė

VARĖNOS RAJONO GYVENTOJŲ IR VISŲ PRISIRAŠIUSIŲJŲ PRIE VARĖNOS PSPC MAŽĖJIMAS 2014-2018 metų pradžioje



Rajono gyventojai sensta, todėl vyresnio amžiaus žmonių grupė didėja. Vyresni žmonės daugiau serga, jiems aptarnauti reikalingi didesni resursai.

## Prisirašiusieji pagal amžiaus grupes

6 lentelė

Prisirašiusiųjų skaičius	2016m sausio 1 dieną	2017m sausio 1 dieną	2018m sausio 1 dieną	Amžiaus grupės				
				0- 6 m.	7-17 m.	18-49 m.	50-65 m.	Virš 65 m.
Iš viso	21390	20703	20028	1000	2019	7238	4901	4870
Drausti PSD (procentais)	20189 94%	19495 94%	19058 95%	1000 100%	2017 99,9%	6517 90,0%	4665 95,2%	4859 99,8%

(-437)

Prisirašiusiųjų gyventojų skaičius pas gydytojus yra netolygus. Tai priklauso nuo gydytojo darbo vietos, aptarnaujamos apylinkės vietos (miesto ar kaimo), gydytojo populiarumo, anksčiau buvusio apylinkiškumo.

Prisirašiusieji gyventojai prie Varėnos PSPC gydytojų 2017.12.31 d.  
( turintys sveikatos draudimą)

7 lentelė

Eil. Nr.	Gydytojas	Prisirašiusiųjų gyventojų skaičius	Procentais nuo bendro prisirašiusiųjų skaičiaus
1	R.Gulbinas	1928	10,1
2	I.Kirilevičienė	1612	8,5
3	J.Klimavičienė	1425	7,5
4	A.Batkevičienė	1377	7,2
5	R.Juškevičienė	1341	7,0
6	G.Mačiunskaitė	1338	7,0
7	K.Čyžius	1164	6,1
8	R.Grinkevičienė	1159	6,1
9	A.Bylinskij	1052	5,6
10	A.Marcinkonienė	950	5,0
11	G.Žėkurnė	896	4,7
12	R.Petrušienė	881	4,6
13	G.Černiauskienė	871	4,6
14	N.Jarašienė	826	4,3
15	S.Ivanauskas	804	4,2
		17624	92,5
1	A.Aleksandravičienė	838	4,4
2	D.Audickienė	596	3,1
	<i>Iš viso vaikų ligų</i>	1434	7,5
	<i>Iš viso PSPC</i>	19058	100

Pas šeimos gydytojus 2017 metais buvo prisirašę 17624 žmonės. Tai sudaro 92,5% visų prisirašiusiųjų. Vidutinis prisirašiusių pas vieną šeimos gydytoją skaičius 1175 žmonės.

2017 m. registruoti 128718 apsilankymų pas gydytojus. Vienam prisirašiusiam gyventojui teko 6,8 apsilankymai pas gydytoją.

Varėnos PSPC teikiama pagalba

8 lentelė

Apsilankymų skaičius														
Poliklininiame ambulatoriniame gydyme (tūkst.)			1-am statistiniam gyventojui			1-am prisirašiusiam gyventojui			Apsilankymai namuose (tūkst)			Apsilankymų namuose % (nuo visų apsilankymų)		
2015	2016	2017	2015	2016	2017	2015	2016	2017	2015	2016	2017	2015	2016	2017
133,1	124,8	128,7	5,7	5,5	5,7	6,5	6,3	6,8	4,5	2,9	3,0	3,4	2,3	2,3

2016 metais Lietuvos rajonų savivaldybių gydymo įstaigose vienam statistiniam gyventojui teko 8,9 apsilankymai. Apsilankymų namuose rodiklis 2,2%.

## V.Slauga ir palaikomasis gydymas

Stacionarinės palaikomojo gydymo ir slaugos paslaugos teikiamos Merkinėje. Merkinės slaugos ir palaikomojo gydymo ligoninėje yra 33 lovos. 2017 m. gydyti 206 pacientai.

Merkinės slaugos ir palaikomojo gydymo ligoninės rodikliai 2015-2017 metais

9 lentelė

Lovų skaičius			Vidutinė gulėjimo trukmė			Lovos funkcionavimas			Lovos apyvarta			Letališkumas		
2015	2016	2017	2015	2016	2017	2015	2016	2017	2015	2016	2017	2015	2016	2017
33	33	33	55,0	59	55,1	296	286	281	5,6	4,8	5,1	11	8	16,7

## VI. Greitoji medicinos pagalba

Įstaigoje yra Greitosios medicinos pagalbos (toliau GMP) skyrius. Varėnos PSPC GMP skyriuje 2017 m. iš PSDF biudžeto buvo finansuojama 1,8 GMP brigados veikla. 0,2 brigados veikla finansuota iš įstaigos lėšų. Dispečerinės tarnybos paslaugas teikia Alytaus rajono GMP stotis.

GMP suteiktų paslaugų struktūra 2015 – 2017 metais

10 lentelė

Suteikta medicinos pagalba			Suteiktos pagalbos struktūra %								
			Nelaimingi atsitikimai			Ūmūs ir kiti susirgimai ir būklės			Gimdyvių ir ligonių pervežimai		
2015	2016	2017	2015	2016	2017	2015	2016	2017	2015	2016	2017
5289	5199	5096	13,0	11,0	9,8	78,3	80,5	81,6	8,8	8,5	8,6
<b>Iš viso Lietuvoje:</b>			<b>14,0</b>	<b>13,3</b>		<b>74,2</b>	<b>75,2</b>		<b>11,6</b>	<b>11,5</b>	

## VII. Profilaktinių programų vykdymas

2017 m. įstaiga vykdė šias profilaktikos programas:

1. Asmenų, priskirtinų širdies ir kraujagyslių ligų didelės rizikos grupei, atranka ir prevencija.
2. Gimdos kaklelio piktybinių navikų prevencija.
3. Atrankinė mamografinė patikra dėl krūties vėžio.
4. Priešinės liaukos vėžio ankstyvoji diagnostika.
5. Storosios žarnos vėžio (SŽV) ankstyvoji diagnostika.

Dalis gyventojų, gerai vertindami savo sveikatą, dažniausiai nenori dalyvauti prevencinėse programose, manydami, kad jiems negresia pavojus susirgti onkologine ar kita liga, todėl mažai rūpinasi sveikata. Kai kurių programų tyrimai atliekami aukštesnio lygio įstaigose ir mūsų rajono gyventojai, gavę siuntimą, ten nenuvyksta (pvz. mamogramos). Patys ieškome būdų kaip suaktyvinti profilaktinių programų vykdymą. Įstaiga savo lėšomis samdo autobusą ir nuveža moteris į NVI mamogramoms. Paskirta slaugytoja koordinuoti profilaktinių programų vykdymą įstaigoje.

Profilaktinių programų vykdymas 2016 – 2017 metais

11 lentelė

Metai	Iš viso atlikta profilaktinių programų	Iš jų:					
		Informavimas dėl gimdos kaklelio piktybinių navikų	Gimdos kaklelio citologinio tepinėlio paėmimas	Informavimas apie priešinės liaukos vėžio diagnostiką	Širdies ir kraujagyslių ligų tikimybė	Krūties piktybinių navikų diagnostika	Storosios žarnos vėžio ankstyvoji diagnostika
2016	5908	1127	568	699	1519	390	1605
2017	6232	1295	681	682	1683	395	1496

## VIII. Sergamumas

2017 metais Varėnos PSPC suaugusiųjų tarpe daugiausia buvo užregistruota kraujotakos sistemos ligų (11081atv.), virškinimo sistemos ligų (1761 atv.), jungiamojo audinio ir raumenų bei skeleto ligų (4418 atv.), nervų sistemos ligų (2405 atv.).

Daugėja suaugusiųjų, sergančių su gyvenimo senėjimu susijusiomis ligomis: aukšto kraujospūdžio, smegenų, širdies ir kraujagyslių ligomis.

2017 metais vaikai dažniausiai sirgo kvėpavimo sistemos (5498 atv.) ir virškinimo sistemos (551 atv.) ligomis.

## IX .Finansinė veikla

VšĮ Varėnos PSPC 2017 m. finansinę apskaitą vedė vadovaujantis Bendraisiais apskaitos principais, Lietuvos Respublikos Buhalterinės apskaitos įstatymo, Lietuvos Respublikos viešojo sektoriaus atskaitomybės įstatymo, Viešojo sektoriaus apskaitos ir finansinės atskaitomybės standartais (toliau VSAFAS), 2010 m. sausio 11d. Įstaigos direktoriaus patvirtinta apskaitos politika bei kitų galiojančių teisės aktų reikalavimais. Buhalterinė apskaita tvarkoma ir finansinė atskaitomybė sudaroma vadovaujantis šiais bendraisiais principais (nustatytais Lietuvos Respublikos viešojo sektoriaus atskaitomybės įstatyme) : subjekto veiklos tęstinumo, periodiškumo, pastovumo, piniginio matavimo, kaupimo, palyginimo, atsargumo, neutralumo ir turinio viršenybės prieš formą.

Įstaigoje buhalterinė apskaita vedama dalinai kompiuterizuotai naudojant darbo užmokesčio apskaitos „Stekas“, „Stekas apskaita“ buhalterines programas.

Nuo 2015 m. sausio apskaitos dokumentai surašomi ir finansinėse ataskaitose pateikiami naudojant Lietuvos Respublikos piniginių vienetą eurą.

2017 m. finansinės ataskaitos parengtos vadovaujantis VSAFAS reikalavimais.

2010 metais patvirtinta apskaitos politika, parengta vadovaujantis VSAFAS reikalavimais, kuri įsigaliojo nuo 2010 m.sausio 01 d.

Per 2017 metus nebuvo atliktas apskaitos įverčių keitimas.

Per 2017 metus nebuvo nustatyta klaidų, kurios buvo padarytos praėjusių ataskaitinių laikotarpių finansinėse ataskaitose.

Įstaigoje ilgalaikis materialusis turtas apskaitomas vadovaujantis 12-o VSAFAS nuostatomis ir Bendraisiais apskaitos principais (toliau BAP). Vadovaujantis 2014 gruodžio 30 d. direktoriaus įsakymu Nr. V-60 minimali ilgalaikio materialaus turto vertė turi būti ne mažesnė nei 500 €, o tarnavimo laikas ilgesnis nei vieneri metai. Ilgalaikis materialusis turtas apskaitoje pripažįstamas įsigijimo verte, o ataskaitose rodomas balansine verte. Ilgalaikio materialiojo turto likutinė vertė – suma, apskaičiuojama prie ilgalaikio materialiojo turto įsigijimo ar pasigaminimo savikainos pridėdant arba iš jos atimant visas ilgalaikio materialiojo turto vertės pokyčių sumas ir atimant sukauptą nusidėvėjimo sumą.



## 2017 metais įsigytų pagrindinių priemonių sąrašas

12 lentelė

<i>Eil. Nr.</i>	<i>Pavadinimas</i>	<i>Kiekis</i>	<i>Suma €</i>
1	<i>Kompiuteris</i>	4	2000
2	<i>Daugiafunkcinis įrenginys Triumph Adler</i>	1	597
<i>Iš viso:</i>		5	2597

2017 metais Varėnos PSPC nurašytų pagrindinių priemonių nebuvo.

Varėnos PSPC lėšų dinamika 2017 metais

13 lentelė

Turimos lėšos 2017. 01. 01d.	Gautos lėšos 2017 metais	Išlaidos 2017 metais	Turimos lėšos 2017.12.31d.
158185	2048850	2041020	166015 (7830)

Įstaigos veikla finansuojama iš PSDF biudžeto. 2017 metais 1991,6 tūkst.€ gauta pagal sutartį su Vilniaus Teritorine ligonių kasa (toliau TLK). 2017 metais iš kitų lėšų šaltinių gauta 57,2 tūkst. €. Iš viso gauta lėšų 2048,8 tūkst. €. 2017 m. išlaidos sudarė 2041,0 tūkst.€. Finansinis rezultatas 7,8 tūkst.€. Sukauptas perviršis 2017.12.31 dienai sudarė 166,0 tūkst. €.

Įstaigos finansinės būklės ataskaitos patalpintos prieduose. Pilnas 2017 metų Varėnos PSPC finansinių ataskaitų rinkinys, parengtas pagal VSAFAS, pateiktas Varėnos rajono savivaldybės finansų skyriui.

## X. Kiekybiniai ir kokybiniai įstaigos veiklos rodikliai

Vadovaudamasi Varėnos rajono savivaldybės tarybos 2017 m. gegužės 2 d. sprendimu Nr. T-VIII-637 „Dėl viešosios įstaigos Varėnos pirminės sveikatos priežiūros centro 2017 metų siektinų veiklos užduočių ir jų vertinimo rodiklių patvirtinimo“, 2017 m. gruodžio 27 d. sprendimu Nr. T-VIII-834 „Dėl viešosios įstaigos Varėnos pirminės sveikatos priežiūros centro 2017 metų siektinų veiklos užduočių ir jų vertinimo rodiklių patvirtinimo“ pakeitimo, kokybės sistemos procedūra „Kokybės rodiklių nustatymas, stebėseną ir vertinimas“ įstaigos vidaus medicinos audito grupė įvertino 2017 metų VšĮ Varėnos PSPC siektinas veiklos užduotis (toliau-paslaugų kokybės rodiklius).

### VŠĮ VARĖNOS PSPC 2017 m. VEIKLOS UŽDUOČIŲ VERTINIMAS

Priemonės	Planuota	Įvykdyta	Balai
<b>I. Kiekybiniai rodikliai</b>			
1. Finansinis veiklos rezultatas (tūkst. €).	0-4,5 tūkst. €	7,8 tūkst. €	10
2. Įstaigos sąnaudų darbo užmokesčiui dalis (% nuo veiklos išlaidų).	68,1%-66,1%	63,5%	10
3. Įstaigos sąnaudų valdymo išlaidoms dalis (% nuo veiklos išlaidų).	10,5%-6,0%	5,9%	10
4. Papildomų finansavimo šaltinių pritraukimas (tūkst. €).	22-40 tūkst. €	57,2 tūkst. €	10
<b>II. Kokybiniai rodikliai</b>			
1. Pacientų patenkinimo lygis ir skundų tendencijos (skundų skaičius).	12-3	Skundų raštu nebuvo	10
2. Kokybės vadybos sistemos diegimo ir vystymo laipsnis (parengtų dokumentų skaičius)	1-10	14	10
3. Darbuotojų kaitos įstaigoje rodiklis (%).	10,5%-6,0%	4,8%	10
4. Prioritetinių paslaugų teikimo dinamika (slaugos lovos funkcionavimo rodiklis)	230-275	281	10
5. Informacinių technologijų diegimo ir vystymo lygis (padidėjusi elektroniniu būdu pildomų med. dokumentų dalis %).	1% -10%	20%	10
6. Taikomų kovos su korupcija priemonių vykdymas (skundų dėl galimų korupcijos veikų skaičius).	3-12	Skundų nebuvo	10
7. Prevencinių programų vykdymas (% nuo respublikos vidurkio) .	1-50%	14 lentelė	8
Iš viso :			108

## PREVENCINIŲ PROGRAMŲ VYKDYMAS VARĖNOS PSPC

2017					
Prevencinė programa	Gimdos kaklelio citologinis tepinėlis	Patikra dėl krūties vėžio	Širdies ir kraujagyslių programa	Priešinės liaukos vėžio programa	Storosios žarnos vėžio programa
Suteikta paslaugų	681	395	1683	682	1496
Paslaugų gavėjų iš viso	1428	1584	4490	1524	3456
PSPC proc.	47.7	24.9	37.5	44.8	43.3
LR 2016 proc.	14.9	21.9	37.5	26	24.5
Balai	10	7	5	10	10
Balų vidurkis	8.4				

## 1. Kiekybiniai įstaigos veiklos 2017 m. rodikliai.

1.1. 2017 m. įstaigos finansinės veiklos rezultatas 7,8 tūkst. € . Sukauptas perviršis 2017-12-31 dienai sudaro 166 tūkst. €.

1.2. VšĮ Varėnos PSPC 2017 m. sąnaudos sudaro – 2041,0 tūkst. € ; iš jų sąnaudos darbo užmokesčiui – 1296,4 tūkst. € arba 63,5 % , su įmokomis SODRAI -1699,1 tūkst. € arba 83,2 % nuo bendros išlaidų sumos. 2017 m. VšĮ Varėnos PSPC gavo 1991,6 tūkst.€ iš PSDF biudžeto pagal sutartį su Vilniaus TLK.

1.3. Sąnaudos valdymo išlaidoms sudaro 120,8 tūkst. € arba 5,9 % nuo bendros išlaidų sumos. Įstaigos vadovas jokių papildomų išmokų, išskyrus darbo užmokestį , negavo.

1.4. Papildomai gautos pajamos (ne iš PSDF biudžeto) 2017 m. sudarė 57,2 tūkst. €. (55,0 tūkst. € už paslaugas ir 2,2 tūkst. € - projekto finansavimo pajamos).

## 2. Kokybiniai įstaigos veiklos 2017 m. rodikliai.

2.1. Pacientų patenkinimo įstaigoje lygis ir pacientų skundų tendencijos – vykdoma, pacientų pagrįstų skundų nebuvo.

2.2. Kokybės vadybos sistemos diegimo ir vystymo laipsnis – 2017 m. buvo patikrinta ir atnaujinta, naujai parengta 14 KVS, darbo instrukcijų, metodikų procedūrų.

- 2.3. Darbuotojų kaitos įstaigoje rodiklis - vidutinis sąrašinis įstaigos darbuotojų skaičius 2017 m. buvo 157 darbuotojai. 2016 m. šis rodiklis buvo 165. Darbuotojų kaitos rodiklis – 4,8% .
- 2.4. Prioretinių paslaugų teikimo dinamika – slaugos lovos funkcionavimo rodiklis 2017 m. – 281. 2016 m. buvo 296.
- 2.5. Informacinių technologijų diegimo ir vystymo lygis - nuo 2010 m. įstaiga partnerio teisėmis dalyvauja vykdant projektą „E-sveikatos paslaugų plėtra Alytaus regiono ASPI“. Įsigyti kompiuteriai panaudoti teikiamų paslaugų duomenų registracijai ir pateikimui TLK ir perdavimui į ESPBI. Įstaigoje įdiegta informacinė „ESIS“ programa (vykdoma pacientų prisirašymo prie įstaigos registracija, apskaitomas visų atliktų paslaugų kiekis, išduodami elektroniniai nedarbingumo pažymėjimai, elektroniniai receptai, rašomos medicininės pažymos, siunčiami dokumentai į NDNT). Vykdoma išankstinė pacientų registracija internetu naudojant sistemą - [www.sergu.lt](http://www.sergu.lt), naudojama kompiuterinė programa „Profilaktinių skiepimų planavimo ir apskaitos sistema“.
- 2.6. Taikomų kovos su korupcija priemonių vykdymas - 2017 m. VšĮ Varėnos PSPC skundų dėl galimų korupcijos veikų negavo.
- 2.7. 2017 m. atlikta kokybės rodiklių analizė parodė, kad įstaigoje įgyvendinamų prevencinių programų apimtis šalies vidurkį viršija ( 14 lentelė).

Direktorius

Stasys Ilginis

**VEIKLOS REZULTATŲ ATASKAITA  
PAGAL 2017 M. 12.31 D. DUOMENIS**

*Pateikimo valiuta ir tikslumas: eurais*

<b>Eil. Nr.</b>	<b>Straipsniai</b>	<b>Pastabos Nr.</b>	<b>Ataskaitinis laikotarpis</b>	<b>Praėjęs ataskaitinis laikotarpis</b>
<b>A.</b>	<b>PAGRINDINĖS VEIKLOS PAJAMOS</b>		<b>2048850</b>	<b>2033174</b>
I.	FINANSAVIMO PAJAMOS			
I.1.	Iš valstybės biudžeto			
I.2.	Iš savivaldybių biudžetų			
I.3.	Iš ES, užsienio valstybių ir tarptautinių organizacijų lėšų			
I.4.	Iš kitų finansavimo šaltinių			
II.	MOKESČIŲ IR SOCIALINIŲ ĮMOKŲ PAJAMOS			
III.	PAGRINDINĖS VEIKLOS KITOS PAJAMOS		2048850	2033174
III.1.	Pagrindinės veiklos kitos pajamos		2050874	2035510
III.2.	Pervestinių pagrindinės veiklos kitų pajamų suma		-2024	-2336
<b>B.</b>	<b>PAGRINDINĖS VEIKLOS SĄNAUDOS</b>		<b>2041020</b>	<b>2038487</b>
I.	DARBO UŽMOKESČIO IR SOCIALINIO DRAUDIMO		1699070	1608972
II.	NUSIDĖVĖJIMO IR AMORTIZACIJOS		12505	28421
III.	KOMUNALINIŲ PASLAUGŲ IR RYŠIŲ		67589	88136
IV.	KOMANDIRUOČIŲ		347	362
V.	TRANSPORTO		54103	61167
VI.	KVALIFIKACIJOS KĖLIMO		1529	2345
VII.	PAPRASTOJO REMONTO IR EKSPLOATAVIMO		0	0
VIII.	NUVERTĖJIMO IR NURAŠYTŲ SUMŲ			
IX.	SUNAUDOTŲ IR PARDUOTŲ ATSARGŲ SAVIKAINA		118084	123212
X.	SOCIALINIŲ IŠMOKŲ			
XI.	NUOMOS		340	673
XII.	FINANSAVIMO			
XIII.	KITŲ PASLAUGŲ		69665	111931
XIV.	KITOS		17788	13268
<b>C.</b>	<b>PAGRINDINĖS VEIKLOS PERVERŠIS AR DEFICITAS</b>		<b>7830</b>	<b>-5313</b>
<b>D.</b>	<b>KITOS VEIKLOS REZULTATAS</b>			
I.	KITOS VEIKLOS PAJAMOS			
II.	PERVESTINOS Į BIUDŽETĄ KITOS VEIKLOS PAJAMOS			
III.	KITOS VEIKLOS SĄNAUDOS			
<b>E.</b>	<b>FINANSINĖS IR INVESTICINĖS VEIKLOS REZULTATAS</b>			
<b>F.</b>	<b>APSKAITOS POLITIKOS KEITIMO IR ESMINIŲ APSKAITOS KLAIDŲ TAISYMO ĮTAKA</b>			
<b>G.</b>	<b>PELNO MOKESTIS</b>			
<b>H.</b>	<b>GRYNASIS PERVERŠIS AR DEFICITAS PRIEŠ NUOSAVYBĖS METODO ĮTAKĄ</b>		<b>7830</b>	<b>-5313</b>
<b>I.</b>	<b>NUOSAVYBĖS METODO ĮTAKA</b>			
<b>J.</b>	<b>GRYNASIS PERVERŠIS AR DEFICITAS</b>		<b>7830</b>	<b>-5313</b>
I.	TENKANTIS KONTROLIUOJANČIAJAM SUBJEKTUI		7830	-5313
II.	TENKANTIS MAŽUMOS DALIAI			

**FINANSINĖS BŪKLĖS ATASKAITA  
PAGAL 2017 M. 12.31 D. DUOMENIS**

*Pateikimo valiuta ir tikslumas: eurais*

Eil. Nr.	Straipsniai	Pastabos Nr.	Paskutinė ataskaitinio laikotarpio diena	Paskutinė praėjusio ataskaitinio laikotarpio diena
<b>A.</b>	<b>ILGALAIKIS TURTAS</b>		<b>26521</b>	<b>36429</b>
I.	Nematerialusis turtas		409	575
6I.2	Programinė įranga ir jos licencijos		409	575
II.	Ilgalaikis materialusis turtas		26112	35854
II.5	Mašinos ir įrenginiai		14102	16671
II.6	Transporto priemonės		11146	16820
II.8	Baldai ir biuro įranga		92	134
II.9	Kitas ilgalaikis materialusis turtas		772	2229
<b>B.</b>	<b>BIOLOGINIS TURTAS</b>			
<b>C.</b>	<b>TRUMPALAIKIS TURTAS</b>		<b>342794</b>	<b>293722</b>
I.	Atsargos		18689	17797
I.2	Medžiagos, žaliavos ir ūkinis inventorių		18689	17797
III.	Per vienus metus gautinos sumos		180550	173624
III.5	Sukauptos gautinos sumos		180550	173624
V.	Pinigai ir pinigų ekvivalentai		143555	102301
	<b>IŠ VISO TURTO:</b>		<b>369315</b>	<b>330151</b>
<b>D.</b>	<b>FINANSAVIMO SUMOS</b>		<b>16079</b>	<b>17919</b>
III.	Iš Europos Sąjungos, užsienio valstybių ir tarptautinių organizacijų		6676	8936
IV.	Iš kitų šaltinių		9403	8983
<b>E.</b>	<b>ĮSIPAREIGOJIMAI</b>		<b>187221</b>	<b>154047</b>
II.	Trumpalaikiai įsipareigojimai		187221	154047
II.6	Mokėtinos sumos į biudžetus ir fondus		73090	43651
II.6.2	Kitos mokėtinos sumos biudžetui		73090	43651
II.9	Tiekėjams mokėtinos sumos		14217	17330
II.11	Sukauptos mokėtinos sumos		99914	93066
<b>F.</b>	<b>GRYNASIS TURTAS</b>		<b>166015</b>	<b>158185</b>
IV.	Sukauptas perviršis ar deficitas		166015	158185
IV.1	Einamųjų metų perviršis ar deficitas		7830	-5313
IV.2	Ankstesnių metų perviršis ar deficitas		158185	163498
<b>G.</b>	<b>MAŽUMOS DALIS</b>			
	<b>IŠ VISO FINANSAVIMO SUMŲ, ĮSIPAREIGOJIMŲ, GRYNOJO TURTO IR MAŽUMOS DALIES:</b>		<b>369315</b>	<b>330151</b>

## 2016-2017 METŲ IŠLAIDŲ IR PAJAMŲ PALYGINIMAS

	2017	2016	2017/2016
Darbo užmokestis	1296381	1229202	67179
Sodra	402689	379770	20467
Garantinis fondas		2452	
Mityba	11625	11290	335
Reagentai	25796	22271	3525
Labor.tyrimai	39189	58352	-19163
Medikamentai	14139	14112	27
Spiritas, tvaršliava, kitos med. priemonės	26676	30862	-4186
Odont.medžiagos	11245	10415	830
Dez.priemonės	6896	7035	-139
Šildymas	27340	33652	-6312
Elektros energija	16076	24488	-8412
Ryšiai	8257	12804	-4547
Degalai	27390	25702	1688
Tepalai	660	664	-4
Transporto remontas	22545	32478	-9933
Trumpal.turtas	4999	11364	-6365
Spauda	464	504	-40
Kanc.prekės	1836	2612	-776
Kietas inventorių	2761	4393	-1632
Ūkinės prekės	5917	5795	122
Vanduo	4231	4957	-726
Skalbimas	6590	9283	-2693
Šiuokšlės	3957	3286	671
Blankai	1539	2733	-1194
Draudimas	5908	5074	834
Kvalifikacijos kėlimas	1876	2707	-831
Remontas	0	0	0
Nusidėvėjimas	12505	28421	-15916
Banko paslaugos	1042	554	488
Med.technikos priežiūra	7528	14820	-7292
Lifto priežiūra	1139	5994	-4855
Kompiuterių išlaidos	4192	7674	-3482
Pašto išlaidos	1129	1225	-96
Autoklavas	2700	2480	220
Fliurografas	0	1862	-1862
Ligonų priėmimas ligoninėje	13868	15703	-1835
LOR oftalmol.komsultac.	0	511	-511
Med.punktų nuoma	340	673	-333
Kitos išlaidos	19595	10313	9282
<b>IŠ VISO IŠLAIDŲ :</b>	<b>2041020</b>	<b>2038487</b>	<b>2533</b>
<b>PAJAMOS</b>	<b>2017</b>	<b>2016</b>	<b>2017/2016</b>
PSPC	1206771	1175225	31546
Skatinamosios	118121	114381	3740
Prevencijos programos	55961	52920	3041
KVP	838	964	-126
GMP	343879	340119	3760
Slauga	253505	247188	6317
Slauga namuose	12555	15759	-3204
<b>iš viso TLK pajamos:</b>	<b>1991630</b>	<b>1946556</b>	<b>45074</b>
Kaupimo pajamos	54960	70730	-15770
Finansavimo sumų pajamos	2260	15888	-13628
<b>IŠ VISO PAJAMŲ :</b>	<b>2048850</b>	<b>2033174</b>	<b>15676</b>
<b>REZULTATAS</b>	<b>7830</b>	<b>-5313</b>	<b>13143</b>