

Viešosios įstaigos Varėnos pirminės sveikatos priežiūros centro 2018 metų veiklos ataskaita

I.BENDROJI DALIS

Juridinis asmuo	Viešoji įstaiga Varėnos pirminės sveikatos priežiūros centras, įmonės kodas 184639460
Registracijos adresas	M. K. Čiurlionio g. 61
Pašto kodas	LT-65219
Miestas	Varėna
Šalis	Lietuva
El. pašto adresas	sekretore@varenos-poliklinika.lt
Telefonas/faksas	(8 310) 52 623
Įstaigos vadovas	Direktorius - Danas Bortkevičius
Interneto svetainė	http://www.varenos-poliklinika.lt/

Viešoji įstaiga Varėnos pirminės sveikatos priežiūros centras (toliau – Įstaiga) yra Lietuvos nacionalinės sveikatos sistemos iš savivaldybės turto ir lėšų įsteigta Varėnos rajono savivaldybės viešoji sveikatos priežiūros įstaiga, teikianti asmens sveikatos priežiūros paslaugas pagal suteiktą licenciją.

Įstaigos teisinė forma – viešoji įstaiga.

Įstaiga savo veikloje vadovaujasi Lietuvos Respublikos Konstitucija, Lietuvos Respublikos civiliniu kodeksu, Sveikatos priežiūros įstaigų įstatymu, Sveikatos sistemos įstatymu, Viešųjų įstaigų įstatymu, Vyriausybės nutarimais, Lietuvos standartais, taip pat tarptautiniais ir užsienio šalių standartais, įteisintais Lietuvoje nustatyta tvarka, Lietuvos medicinos ir higienos normomis, patvirtintomis Sveikatos apsaugos ministro įsakymais, sveikatos priežiūros metodikomis, patvirtintomis Sveikatos apsaugos ministro įsakymais, įstatais, steigėjo sprendimais ir kitais teisės aktais.

Įstaiga yra ne pelno siekiantis ribotos civilinės atsakomybės viešasis juridinis asmuo, turintis ūkinį, finansinį, organizacinį ir teisinį savarankiškumą, savo antspaūdą, sąskaitas bankuose.

Įstaiga pagal savo prievoles atsako tik jai nuosavybės teise priklausančiu turtu. Įstaiga neatsako pagal dalininko prievoles, o dalininkas neatsako pagal įstaigos prievoles, išskyrus įstatymuose numatytus atvejus.

Įstaigos savininkė yra Varėnos savivaldybė. Dalininko teises ir pareigas įgyvendina Varėnos rajono savivaldybės taryba.

Įstaigos buveinė – M.K.Čiurlionio g. 61, LT-65219, Varėna, Lietuvos Respublika.

Įstaigos identifikavimo numeris 184639460. Įstaiga įregistruota 1997 m. rugsėjo 26 dieną. Varėnos rajono savivaldybės tarybos 1997 m. rugpjūčio 29 d. sprendimu Nr. III-53 patvirtinti Viešosios įstaigos Varėnos pirminės sveikatos priežiūros centro įstatai. 2013 m. balandžio 30 d. Varėnos rajono savivaldybės tarybos sprendimu Nr. T-VII-666 patvirtinta nauja įstatų redakcija.

Pagrindiniai įstaigos veiklos uždaviniai: organizuoti ir teikti nespecializuotas, kvalifikuotas pirminės asmens sveikatos priežiūros ambulatorines ir stacionarines paslaugas gyventojams. Šios paslaugos teikiamos įstaigoje ir pacientų namuose.

Varėnos PSPC teikia šias pirmines ambulatorines asmens sveikatos priežiūros paslaugas:

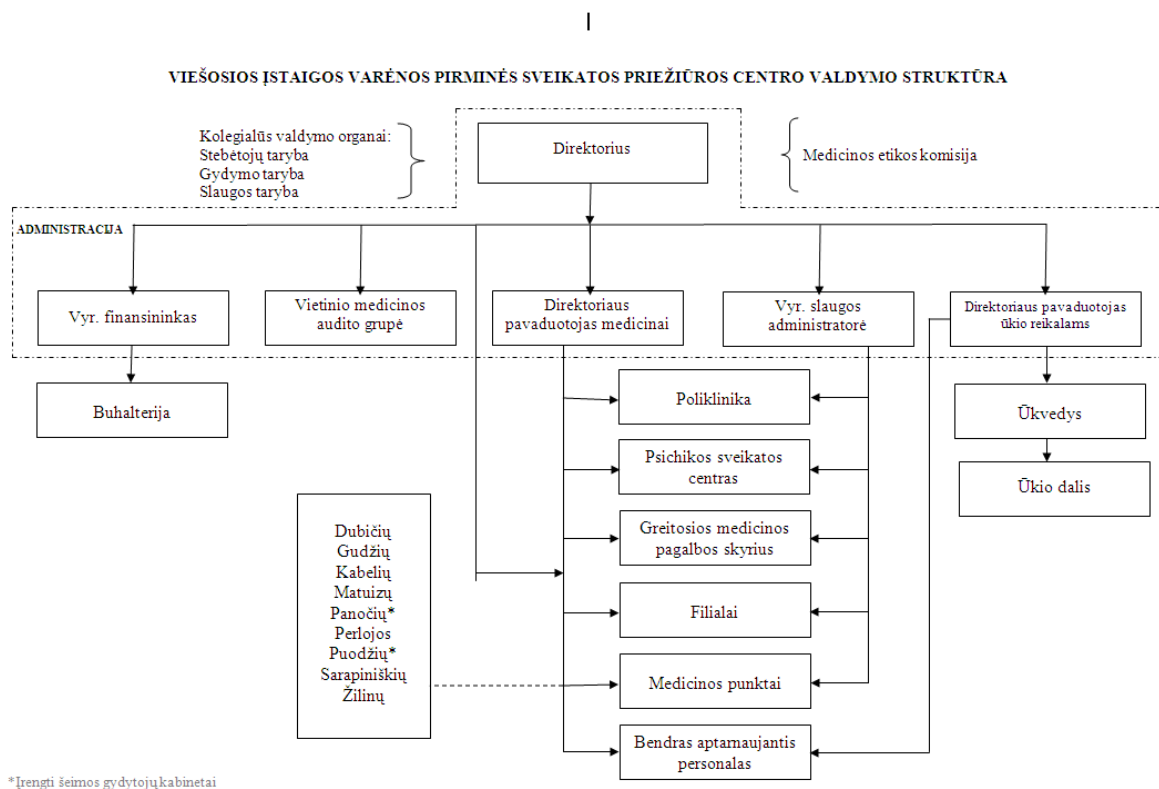
1.Šeimos medicinos - šeimos gydytojo praktikos, vidaus ligų gydytojo, vaikų ligų gydytojo, gydytojo akušerio ginekologo, gydytojo chirurgo praktikos.

2.Pirminės psichikos sveikatos priežiūros.

3.Slaugos: bendruomenės, bendrosios praktikos, psichikos.

Įstaiga taip pat teikia stacionarines palaikomojo gydymo ir slaugos paslaugas, greitosios medicininės pagalbos paslaugas.

1 pav. Įstaigos struktūra



Varėnoje yra poliklinika, psichikos sveikatos centras, GMP skyrius. Įstaigai priklauso Merkinės ambulatorija bei slaugos ir palaikomojo gydymo ligoninė, Valkininkų ambulatorija, Marcinkonių ambulatorija, 9 medicinos punktai.

2018 metais įstaigoje įrengtas DOTS kabinetas, kuriame tiesiogiai stebimas trumpo gydymo kursas, sergantiems tuberkulioze. Rajone užregistruoti **29** TBC sergantys pacientai. **2** gydėsi DOTS kabinete.

II. VARĖNOS RAJONO GYVENTOJŲ SKAIČIUS

2018 metų pradžioje statistikos departamento duomenimis Varėnos rajone gyveno **21764** gyventojai. Gyventojų skaičius Varėnos rajone mažėja.

1 lentelė. Varėnos rajono gyventojai 2016-2018 metais

	2016 m. sausio 1d.	2017 m. sausio 1d.	2018 m. sausio 1d.
Gyventojų skaičius	23017	22399	21764

Varėnos rajone 2018 metais užregistruota **165** naujagimiai, tačiau iš jų tik **135** gyvena Varėnos rajone, likusieji Europos sąjungos gyventojai. 2018 m. mirė **384** Varėnos rajono gyventojai.

III. PERSONALAS

2018 m. įstaigoje dirbo **15** šeimos gydytojų, **1** vidaus ligų gydytojas, **2** vaikų ligų gydytojai, **6** odontologai, **3** psichiatrai, **2** akušeriai-ginekologai, **2** chirurgai.

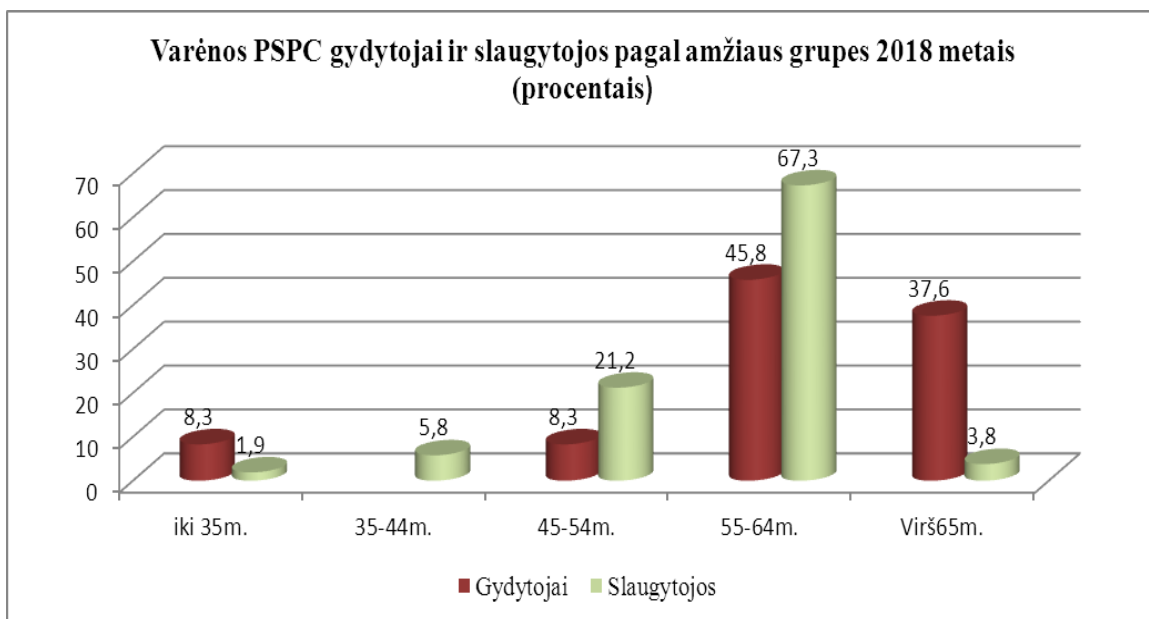
Bendras vidutinis sąrašinis darbuotojų skaičius 2018 metais – **157**.

2 lentelė. Varėnos PSPC darbuotojai

Darbuotojai	Skaičius
Administracija	15
Gydytojai	31
Iš jų:	
Šeimos gydytojai	15
Vidaus ligų gydytojai	1
Vaikų ligų gydytojai	2
Bendrosios praktikos odontologai	6
Psichiatrai	3
Akušeriai – ginekologai	2
Chirurgai	2
Slaugytojai ir kiti medicinos darbuotojai. Iš jų:	81
Bendrosios praktikos ir bendruomenės slaugytojai	46
Akušeriai	2
Psichologai, socialiniai darbuotojai ir psichikos sveikatos slaugytojai	6
Gydytojo odontologo padėjėjai	6
Kiti medicinos darbuotojai	21
Kiti darbuotojai	29
Iš viso:	156

Dauguma medicinos darbuotojų yra 55-64 metų amžiaus ir jų trūkumas ateityje gali sukelti sunkumų teikiant paslaugas.

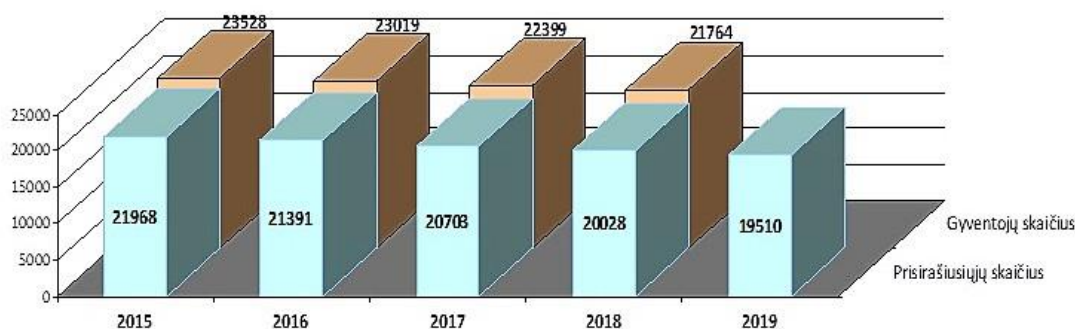
2 pav. Varėnos PSPC medicinos personalas pagal amžiaus grupes (procentais)



IV. GYVENTOJŲ SVEIKATOS PRIEŽIŪRA

Prisirašiusiųjų prie įstaigos gyventojų skaičius mažėja, kaip ir bendras rajono gyventojų skaičius. 2018 metų gruodžio 31d.prie įstaigos buvo prisirašę **19510** gyventojų.

3 pav.. Varėnos rajono gyventojų ir visų prisirašiusiųjų prie Varėnos PSPC mažėjimas 2015 – 2019 metų pradžioje



Rajono gyventojai sensta, todėl vyresnio amžiaus žmonių grupė didėja.

2018 metais vaikai iki 17 m. sudarė **15%**, 18-49 m. gyventojai **35%** ir gyventojai nuo 50 m. – **50%** iš visų prisirašiusiųjų.

Vyresni žmonės daugiau serga, jiems aptarnauti reikalingi didesni resursai.

Mažėjant rajono gyventojų skaičiui, mažėja ir prisirašiusiųjų prie PSC skaičius.

3 lentelė. Prisirašiusieji pagal amžiaus grupes

Prisirašiusiųjų skaičius	2017m sausio 1dienai	2018m sausio 1 dienai	2019m sausio 1 dienai	Tame skaičiuje				
				0 - 6 m.	7 – 17 m.	18 – 49 m.	50 – 65 m.	Virš 65 m.
Iš viso	20703	20028	19510	1131	1754	6902	4896	4827
T.sk. socialiai drausti (procentais)	19495 94%	19058 95%	18510 95%	1131 100%	1752 99,9%	6168 89%	4646 95 %	4813 99,8%

Prisirašiusiųjų gyventojų skaičius pas gydytojus priklauso nuo gydytojo darbo vietos, aptarnaujamos apylinkės vietos (miesto ar kaimo), gydytojo populiarumo.

4 lentelė. Prisirašiusieji gyventojai prie Varėnos PSPC gydytojų 2018.12.31 d. (turintys sveikatos draudimą)

Eil. Nr.	Gydytojas	Prisirašiusių gyventojų skaičius	Procentais nuo bendro prisirašiusių skaičiaus
1	R.Gulbinas	1941	10,5
2	I.Kirilevičienė	1535	8,3
3	J.Klimavičienė	1374	7,4
4	G.Mačiunskaitė	1339	7,2
5	A.Bartkevičienė	1325	7,2
6	R.Juškevičienė	1320	7,1
7	R.Grinkevičienė	1133	6,1
8	K.Čyžius	1101	5,9
9	A.Bylinskij	975	5,3
10	A.Marcinkonienė	901	4,9
11	G.Černiauskienė	869	4,7
12	R.Petrušienė	862	4,6
13	G.Žėkienė	860	4,6
14	S.Ivanauskas	828	4,5
15	N.Jarašienė	772	4,2
		17135	92,5
1	A.Aleksandravičienė	813	4,4
2	D.Audickienė	562	3,1
	<i>Iš viso vaikų ligų</i>	1375	7,5
<i>Iš viso PSPC</i>		18510	100

Pas šeimos gydytojus 2018 metais buvo prisirašę **17135** žmonės. Tai sudaro **92,5%** visų prisirašiusių. Vidutinis prisirašiusių pas vieną šeimos gydytoją skaičius **1142** žmonės. 2018 m. registruoti **126826** apsilankymai pas gydytojus. Vienam prisirašiusiam gyventojui teko **6,7** apsilankymai pas gydytoją.

5 lentelė. Varėnos PSPC teikiama pagalba

Poliklinikiniam ambulatoriniame gydyme (tūkst.)			1-am prisirašiusiam gyventojui			Apsilankymai namuose (tūkst.)			Apsilankymų namuose % (nuo visų apsilankymų)		
2016	2017	2018	2016	2017	2018	2016	2017	2018	2016	2017	2018
124,8	128,7	126,8	6,3	6,8	6,7	2,9	3,0	2,9	2,3	2,3	2,3

2017 metais Lietuvos rajonų savivaldybių gydymo įstaigose vienam statistiniam gyventojui teko **8,2** apsilankymai. Apsilankymų namuose rodiklis **2,1%**. Per metus Varėnos PSPC užregistruota **6614** mokamų apsilankymų, iš jų **4321** profilaktiniai.

6 lentelė. Apsilankymų dėl ligos pas gydytojus dinamika 2017-2018 metais.

Apsilankymų skaičius	2017m.	2018m.	-sumažėjo +padidėjo
Iš viso PSPC	104601	98368	-6233
Šeimos gydytojai	81259	77674	-3585
Vaikų ligų gydytojai	5942	5994	+52
Akušeriai-ginekologai	4244	3946	-298
Chirurgai	2773	2156	-617
Psichiatrai	4170	4377	+207
Odontologai	6213	4221	-1992

2018 metais padidėjo apsilankymų skaičius pas psichiatrus ir vaikų ligų gydytojus.

V. PROFILAKTINIŲ PROGRAMŲ VYKDYMAS

2018 m. įstaiga vykdė šias profilaktikos programas:

1. Asmenų, priskirtinų širdies ir kraujagyslių ligų didelės rizikos grupei, atranka ir prevencija.
2. Gimdos kaklelio piktybinių navikų prevencija.
3. Atrankinė mamografinė patikra dėl krūties vėžio.
4. Priešinės liaukos vėžio ankstyvoji diagnostika.
5. Storosios žarnos vėžio (SŽV) ankstyvoji diagnostika.

Dalis gyventojų, gerai vertindami savo sveikatą, dažniausiai nenori dalyvauti prevencinėse programose, manydami, kad jiems negresia pavojus susirgti onkologine ar kita liga, todėl mažai rūpinasi sveikata. Kai kurių programų tyrimai atliekami aukštesnio lygio įstaigose ir mūsų rajono gyventojai, gavę siuntimą, ten nenuvyksta (pvz. mamogramos).

7 lentelė. Profilaktinių programų vykdymas 2018 metais

OC Gimdos kaklelio vėžio			MAM Krūties vėžio			PSA Priešinės liaukos vėžio			ŠK Širdies ir kraujagyslių ligų			FOB Storosios žarnos vėžio		
Galinčių dalyvauti programoje skaičius 25-60m.	Suteikta paslauga		Galinčių dalyvauti programoje skaičius 25-60m.	Suteikta paslauga		Galinčių dalyvauti programoje skaičius 25-60m.	Suteikta paslauga		Galinčių Dalyvauti Programoje skaičius 25-60m.	Suteikta paslauga		Galinčių Dalyvauti Programoje skaičius 25-60m.	Suteikta paslauga	
	Skaičius	%		Skaičius	%		Skaičius	%		Skaičius	%		Skaičius	%
4015	648	16,14	3141	410	13,05	2704	689	25,48	4287	1830	42,69	6873	1155	16,80

Per 2018 metus įstaigoje atlikta **43635** skatinamosios paslaugos:

- vaikų iki 1 metų sveikatos priežiūra,
- imunoprofilaktika vaikams,
- moksleivių paruošimas mokyklai,
- slaugytojų procedūros namuose,
- fiziologinio nėštumo priežiūra,
- ankstyvoji piktybinių navikų diagnostika,
- kraujų krešumo sistemos būklės įvertinimas,

- glikolizinto hemoglobino nustatymo paslauga,
- būtinosios medicininės pagalbos suteikimas gyventojams, neįrašytiems į įstaigos aptarnaujamų gyventojų sąrašą,
- gydytojų ir slaugytojų vizitai pas neįgaliuosius.

Pas neįgaliuosius namuose gydytojai apsilankė **1837** kartus, iš jų **1348** kartus kaime. Slaugytojos namuose apilankė **902** pacientus, kuriems nustatytas didelių spec. poreikių lygis. Jiems buvo suteiktos **1099** slaugos procedūros gydytojams paskyrus ir savarankiškos slaugytojų paslaugos.

Per metus užregistruota **6614** mokamų apsilankymų, iš jų **4321** profilaktiniai, suteikta **37** būtinosios pagalbos paslaugos pacientams iš kitų gydymo įstaigų.

2018 metais nustatyta ankstyvosios piktybinių navikų diagnostikos **21** atvejais

2018 metais privalomi skiepai pagal skiepų kalendorių buvo atlikti **3399** vaikams.

Nemokama gripo vakcina paskiepyta **590** pacientų, priklausančių rizikos grupei.

Mokamomis vakcinomis paskiepyta **967** asmenys: nuo pneumokokinės infekcijos paskiepyti **5**, meningokokine vakcina - **92**, rotavirusine vakcina - **6**, nuo gripo - **82**, nuo erkinio encefalito - **780**, nuo vėjaraupių **2** pacientai.

VI. SLAUGA IR PALAIKOMASIS GYDYMAS

Stacionarinės palaikomojo gydymo ir slaugos paslaugos teikiamos Merkinėje. Merkinės slaugos ir palaikomojo gydymo ligoninėje yra **33** lovos. 2018 m. gydyti **189** pacientai.

8 lentelė. Merkinės slaugos ir palaikomojo gydymo ligoninės rodikliai 2016-2018 metais

Lovų skaičius			Vidutinė gulėjimo trukmė			Lovos funkcionavimas			Lovos apyvarta			Letališkumas		
2016	2017	2018	2016	2017	2018	2016	2017	2018	2016	2017	2018	2016	2017	2018
33	33	33	59	55,1	58,7	286	281	267	4,8	5,1	4,5	8	16,7	11,3

VII. GREITOJI MEDICINOS PAGALBA

Įstaigoje yra Greitosios medicinos pagalbos (toliau GMP) skyrius. Varėnos PSPC GMP skyriuje 2018 m. iš PSDF biudžeto buvo finansuojama 1,8 GMP brigados veikla. 0,2 brigados veikla finansuota iš įstaigos lėšų. Dispečerinės tarnybos paslaugas teikia Kauno rajono GMP stotis.

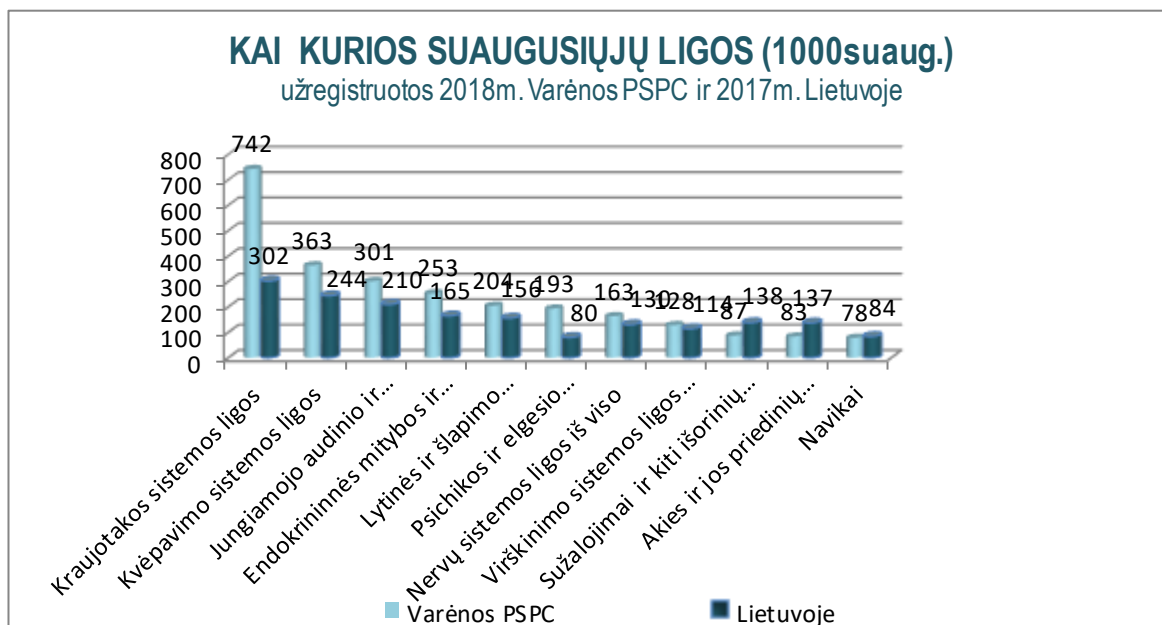
9 lentelė. GMP suteiktų paslaugų struktūra 2016 – 2018 metais

Suteikta medicinos pagalba			Suteiktos pagalbos struktūra %								
			Nelaimingi atsitikimai			Ūmūs ir kiti susirgimai ir būklės			Gimdyvių ir ligonių pervežimai		
2016	2017	2018	2016	2017	2018	2016	2017	2018	2016	2017	2018
5199	5096	4820	11,0	9,8	8,1	80,5	81,6	83,8	8,5	8,6	8,1
Iš viso Lietuvoje:			13,3	12,8		75,2	75,4		11,5	11,8	

2018 metais GMP pagalba suteikta **4641** pacientui. Iš jų vaikams 0-14 m. -**213** atvejų, 15-17 m. – **40** atvejų. Iš bendro skaičiaus kaimo gyventojams – **2672** atvejai. Pervežta **35** gimdyvės ir **360** ligonių.

VIII. SUAUGUSIŲJŲ SERGAMUMAS

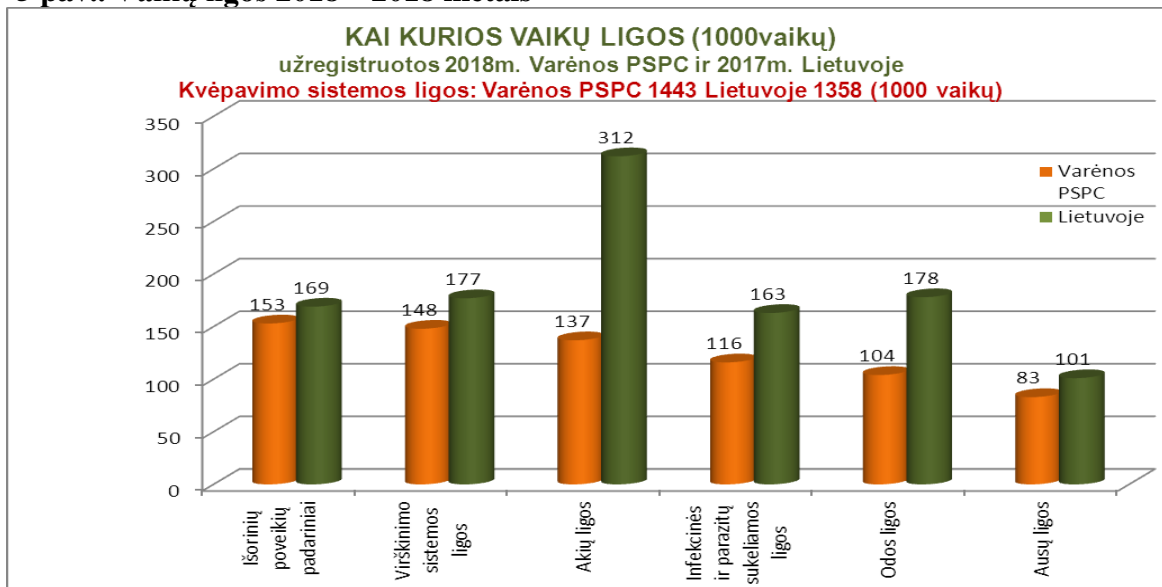
4 pav. Suaugusiųjų ligos 2017 - 2018 metais



2018 metais Varėnos PSPC suaugusiųjų tarpe daugiausia buvo užregistruota
 -kraujotakos sistemos ligų (11776atv.),
 -kvėpavimo sistemos ligų (5770 atv.),
 -jungiamojo audinio ir raumenų bei skeleto ligų (4783 atv.),
 -nervų sistemos ligų (2581 atv.).

Daugėja suaugusiųjų, sergančių su gyvenimo senėjimu susijusiomis ligomis: aukšto kraujospūdžio, smegenų, širdies ir kraujagyslių ligomis.

5 pav.. Vaikų ligos 2018 – 2018 metais



2018 metais vaikai dažniausiai sirgo kvėpavimo sistemos (4249 atv.) ir virškinimo sistemos (551 atv.) ligomis.

IX. FINANSINĖ VEIKLA

VšĮ Varėnos PSPC 2018 m. finansinė apskaita buvo vedama vadovaujantis Bendraisiais apskaitos principais, Lietuvos Respublikos Buhalterinės apskaitos įstatymo, Lietuvos Respublikos viešojo sektoriaus atskaitomybės įstatymo, Viešojo sektoriaus apskaitos ir finansinės atskaitomybės standartais (toliau VSAFAS), 2010 m. sausio 11d. Įstaigos direktoriaus patvirtinta apskaitos politika bei kitų galiojančių teisės aktų reikalavimais. Buhalterinė apskaita tvarkoma ir finansinė atskaitomybė sudaroma vadovaujantis šiais bendraisiais principais (nustatytais Lietuvos Respublikos viešojo sektoriaus atskaitomybės įstatyme) : subjekto veiklos tęstinumo, periodiškumo, pastovumo, piniginio mato, kaupimo, palyginimo, atsargumo, neutralumo ir turinio viršenybės prieš formą.

Įstaigoje buhalterinė apskaita vedama dalinai kompiuterizuotai naudojant darbo užmokesčio apskaitos „Stekas“ , „Stekas apskaita“ buhalterines programas.

Nuo 2015 m. sausio apskaitos dokumentai surašomi ir finansinėse ataskaitose pateikiami naudojant Lietuvos Respublikos piniginių vienetą eurą.

2018 m. finansinės ataskaitos parengtos vadovaujantis VSAFAS reikalavimais.

2010 metais patvirtinta apskaitos politika, parengta vadovaujantis VSAFAS reikalavimais, kuri įsigaliojo nuo 2010 m. sausio 1 d.

Per 2018 metus nebuvo atliktas apskaitos įvėrčių keitimas.

Per 2018 metus nebuvo nustatyta klaidų, kurios buvo padarytos praėjusių ataskaitinių laikotarpių finansinėse ataskaitose.

Įstaigoje ilgalaikis materialusis turtas apskaitomas vadovaujantis 12-o VSAFAS nuostatomis ir Bendraisiais apskaitos principais (toliau BAP). Vadovaujantis 2014 gruodžio 30 d. direktoriaus įsakymu Nr. V-60 minimali ilgalaikio materialaus turto vertė turi būti ne mažesnė nei 500 €, o tarnavimo laikas ilgesnis nei vieneri metai. Ilgalaikis materialusis turtas apskaitoje pripažįstamas įsigijimo verte, o ataskaitose rodomas balansine verte. Ilgalaikio materialiojo turto likutinė vertė – suma, apskaičiuojama prie ilgalaikio materialiojo turto įsigijimo ar pasigaminimo savikainos pridėdant arba iš jos atimant visas ilgalaikio materialiojo turto vertės pokyčių sumas ir atimant sukauptą nusidėvėjimo sumą.

10 lentelė. 2018 metais įsigytų pagrindinių priemonių sąrašas

Eil. Nr.	Pavadinimas	Kiekis	Suma
1	Kėdė kraujo paėmimui	3	1977
2	Medicininė spinta instrumentams	2	1016
3	Televizorius - švieslentė	1	552
Iš viso:		6	3545

11 lentelė. 2018 metais nurašytų pagrindinių priemonių sąrašas

Eil. Nr.	Pavadinimas	Kiekis	Likutinė vertė
1	Automobilis Audi 100	1	1
2	Automobilis UAZ 330301	1	
Iš viso:		2	1

12 lentelė. Varėnos PSPC lėšų dinamika 2018 metais

Turimos lėšos € 2018. 01. 01d.	Gautos lėšos € 2018 metais	Išlaidos € 2018 metais	Turimos lėšos € 2018.12.31d.
166015	2305820	2304201	167634

Įstaigos veikla finansuojama iš PSDF biudžeto. 2018 metais 2241,9 tūkst. € (2017 m. 1991,6 tūkst. €) gauta pagal sutartį su Vilniaus Teritorine ligonių kasa (toliau TLK). 2018 metais iš kitų lėšų šaltinių gauta 63,9 tūkst. € (2017 m. - 57,2 tūkst. €). Iš viso gauta lėšų 2305,8 tūkst. € (2017 m. - 2048,8 tūkst. €). 2018 m. išlaidos sudarė 2304,2 tūkst. € (2017 m.- 2041,0 tūkst.€). Finansinis rezultatas 1,6 tūkst. € (2017 m.- 7,8 tūkst.€). Sukauptas perviršis 2018.12.31 dienai sudarė 167,6 tūkst. €.

Įstaigos finansinės būklės ataskaitos patalpintos prieduose. Pilnas 2018 metų Varėnos PSPC finansinių ataskaitų rinkinys, parengtas pagal VSAFAS, pateiktas Varėnos rajono savivaldybės finansų skyriui.

X. KIEKYBINIAI IR KOKYBINIAI ĮSTAIGOS VEIKLOS RODIKLIAI

Vadovaudamasi Varėnos rajono savivaldybės tarybos 2018 m. gegužės 29 d. sprendimu Nr. T-VIII-1038 „Dėl Varėnos rajono savivaldybės viešųjų asmens sveikatos priežiūros įstaigų 2018 metų siektinų veiklos užduočių patvirtinimo“, kokybės sistemos procedūra „Kokybės rodiklių nustatymas, stebėseną ir vertinimas“ įstaigos vidaus medicinos audito grupė įvertino 2018 metų VŠĮ Varėnos PSPC siektinas veiklos užduotis (toliau-paslaugų kokybės rodiklius).

VŠĮ VARĖNOS PSPC 2018 m. VEIKLOS UŽDUOČIŲ VERTINIMAS

Eil. Nr.	Siektinų veiklos užduočių vertinimo rodikliai	Siektina rodiklio reikšmė	VŠĮ Varėnos pirminės sveikatos priežiūros centro rodiklis
1	2	3	4
1. Veiklos finansinių rezultatų kiekybiniai vertinimo rodikliai			
1.	Įstaigos praėjusių metų veiklos rezultatų ataskaitoje nurodytas pajamų ir sąnaudų skirtumas (grynasis perviršis ar deficitas)	Būti nenuostolingai	1619 € perviršis
2.	Įstaigos sąnaudų darbo užmokesčiui dalis	Panaudoti darbo užmokesčio fondai didinti gautas tikslines lėšas sveikatos priežiūros specialistų, teikiančių asmens sveikatos priežiūros paslaugas, darbo užmokesčiui kelti vidutiniškai 20 proc., prioritetą teikiant mažiausiai uždirbantiems specialistams	Sveikatos priežiūros specialistams atlyginimas padidėjo 28 proc.

1	2	3	4
3.	Įstaigos sąnaudų valdymo išlaidoms dalis	Įstaigos sąnaudų valdymo išlaidoms dalis ne daugiau kaip 10,33 proc.	8,3 proc.
4.	Įstaigos finansinių įsipareigojimų dalis nuo metinio įstaigos biudžeto	Absoliutaus likvidumo rodiklis – nuo 0,5 iki 1	1,97
5.	Papildomų finansavimo šaltinių pritraukimas	Nenustatoma, tik stebima	63911 €
2. Veiklos rezultatų vertinimo rodikliai			
1.	Pacientų pasitenkinimo įstaigos teikiamomis asmens sveikatos priežiūros paslaugomis lygis, tai yra pacientų teigiamai įvertintų įstaigoje suteiktų paslaugų skaičiaus dalis nuo visų per metus įstaigoje suteiktų asmens sveikatos priežiūros paslaugų skaičiaus pagal sveikatos apsaugos ministro nustatytas paslaugų grupes	Nenustatoma, tik stebima	96,9 proc.
2.	Įstaigoje gautų pacientų skundų dėl įstaigoje suteiktų asmens sveikatos priežiūros paslaugų skaičius per metus ir pagrįstų skundų dalis	Nenustatoma, tik stebima	Skundų nebuvo
3.	Įstaigoje gautų pagrįstų skundų dalis nuo visų įstaigoje suteiktų asmens sveikatos priežiūros paslaugų skaičiaus per metus pagal sveikatos apsaugos ministro nustatytas paslaugų grupes	Nenustatoma, tik stebima	Skundų nebuvo
4.	Įstaigoje taikomos kovos su korupcija priemonės, numatytos sveikatos apsaugos ministro tvirtinamoje Sveikatos priežiūros srities korupcijos prevencijos programoje	Siekti, kad būtų suteiktas Skaidrios asmens sveikatos priežiūros įstaigos vardas	Siekiami
5.	Konsoliduotų viešųjų pirkimų skaičius	Ne mažiau kaip 1	1
6.	Viešųjų pirkimų, vykdomų per VšĮ Centrinę perkančiąją organizaciją (toliau – VšĮ CPO), skaičius	Nenustatoma, tik stebima	72,7 proc.
7.	Viešųjų pirkimų, vykdomų per VšĮ CPO, pirkimų vertė	Nenustatoma, tik stebima	84,3 proc.

1	2	3	4
8.	Informacinių technologijų diegimo ir plėtros lygis (pacientų elektroninės registracijos sistema, įstaigos interneto svetainės išsamumas, darbuotojų darbo krūvio apskaita, įstaigos dalyvavimo elektroninėje sveikatos sistemoje mastas):	Ne mažiau kaip 50 proc. visų kompensuojamųjų vaistų ir MPP receptų yra elektroniniai	87,9 proc.
9.	Įstaigoje suteiktų asmens sveikatos priežiūros paslaugų skaičius per ketvirtį ir per metus pagal sveikatos apsaugos ministro nustatytas paslaugų grupes	Nenustatoma, tik stebima	Nenustatyta
10.	Vidutinis laikas nuo paciento kreipimosi į įstaigą dėl asmens sveikatos priežiūros paslaugos suteikimo momento iki paskirto paslaugos gavimo laiko pagal sveikatos apsaugos ministro nustatytas paslaugų grupes	Nenustatoma, tik stebima	Nenustatyta
11.	Įstaigoje dirbančių darbuotojų ir etatų skaičius ir įstaigoje suteiktų asmens sveikatos priežiūros paslaugų skaičius per metus	Nenustatoma, tik stebima	Nenustatyta

1. Kiekybiniai įstaigos veiklos 2018 m. rodikliai.

1.1 2018 m. įstaigos finansinės veiklos rezultatas 1,6 tūkst. € . Sukauptas perviršis 2018-12-31 dienai sudaro 167,6 tūkst. €.

1.2 VšĮ Varėnos PSPC gautas tikslines lėšas darbo užmokesčio fondui didinti panaudojo sveikatos priežiūros specialistų, teikiančių asmens sveikatos priežiūros paslaugas, darbo užmokesčiui kelti. Darbo užmokestis specialistams lyginant 2018 01 - 04 ir 2018 05-12 laikotarpius padidėjo 28 proc. (nuo 767 € iki 982 €)

1.3 Sąnaudos valdymo išlaidoms sudaro 190,2 tūkst. € arba 8,3 % nuo bendros išlaidų sumos. Įstaigos vadovas jokių papildomų išmokų, išskyrus darbo užmokestį , negavo.

1.4 VšĮ Varėnos PSPC trumpalaikių investicijų, pinigų ir pinigų ekvivalentų vertė 2018 12 31 dienai sudarė 317159 €. Įstaigos trumpalaikių įsipareigojimų vertė 2018 12 31 dienai – 161226 €. Absoliutaus likvidumo rodiklis 1,97, tai yra įstaigos trumpalaikis turtas beveik du kartus viršija trumpalaikius įsipareigojimus.

1.5 Papildomai gautos pajamos (ne iš PSDF biudžeto) 2018 m. sudarė 63,9 tūkst. €. (61,4 tūkst. € už paslaugas ir 2,5 tūkst. € - projekto finansavimo pajamos).

2. Kokybiniai įstaigos veiklos 2018 m. rodikliai.

2.1 2018 metais buvo vykdoma apklausa apie pacientų pasitenkinimą įstaigos teikiamomis sveikatos priežiūros paslaugomis. Apklausoje dalyvavo 419 respondentų, iš kurių 406 teikiamas paslaugas įvertino 7 ir daugiau balų, tai yra teigiamai įstaigos veiklą vertino 96,9 proc. respondentų.

2.2 – 2.3 2018 m. įstaiga pacientų skundų negavo.

2.4 VšĮ Varėnos PSPC siekia, kad būtų suteiktas skaidrios asmens sveikatos priežiūros įstaigos vardas.

2.5 2018 m. kartu su VšĮ Varėnos ligoninė buvo atliktas vienas konsoliduotas viešasis pirkimas.

2.6 2018 m. per VšĮ CPO buvo atlikti 8 pirkimai iš 11 galimų – 72,7 proc.

2.7 Viešųjų pirkimų, vykdomų per VšĮ CPO, pirkimų vertė – 47075 €, kas sudaro 84,3 proc. nuo visų galimų pirkimų vertės.

2.8 2018 m. VšĮ Varėnos PSPC buvo išduota 72735 elektroninių kompensuojamųjų vaistų ir MPP receptai, iš jų 63917 – elektroniniai, kas sudaro 87,9 proc. nuo visų išduotų.

2.9 – 2.11 rodikliai nustatomi nebuvo, kadangi nėra patvirtintos nustatymo metodikos.

Direktorius

Danas Bortkevičius

Vyr. buhalteris

Gintaras Jazukevičius

1 priedas

VEIKLOS REZULTATŲ ATASKAITA PAGAL 2018 M. 12.31 D. DUOMENIS

Pateikimo valiuta ir tikslumas: eurai

Eil. Nr.	Straipsniai	Pastabos Nr.	Ataskaitinis laikotarpis	Praėjęs ataskaitinis laikotarpis
A.	PAGRINDINĖS VEIKLOS PAJAMOS		2305820	2048850
I.	FINANSAVIMO PAJAMOS			
I.1.	Iš valstybės biudžeto			
I.2.	Iš savivaldybių biudžetų			
I.3.	Iš ES, užsienio valstybių ir tarptautinių organizacijų lėšų			
I.4.	Iš kitų finansavimo šaltinių			
II.	MOKESČIŲ IR SOCIALINIŲ ĮMOKŲ PAJAMOS			
III.	PAGRINDINĖS VEIKLOS KITOS PAJAMOS		2305820	2048850
III.1.	Pagrindinės veiklos kitos pajamos		2306450	2050874
III.2.	Pervestinių pagrindinės veiklos kitų pajamų suma		-630	-2024
B.	PAGRINDINĖS VEIKLOS ŠAŪAUDOS		2304201	2041020
I.	DARBO UŽMOKESČIO IR SOCIALINIO DRAUDIMO		1953518	1699070
II.	NUSIDĖVĖJIMO IR AMORTIZACIJOS		8409	12505
III.	KOMUNALINIŲ PASLAUGŲ IR RYŠIŲ		69069	67589
IV.	KOMANDIRUOČIŲ		219	347
V.	TRANSPORTO		45904	54103
VI.	KVALIFIKACIJOS KĖLIMO		3263	1529
VII.	PAPRASTOJO REMONTO IR EKSPLOATAVIMO		0	0
VIII.	NUVERTĖJIMO IR NURAŠYTŲ SUMŲ			
IX.	SUNAUDOTŲ IR PARDUOTŲ ATSARGŲ SAVIKAINA		116734	118084
X.	SOCIALINIŲ IŠMOKŲ			
XI.	NUOMOS			340
XII.	FINANSAVIMO			
XIII.	KITŲ PASLAUGŲ		79495	69665
XIV.	KITOS		20050	17888
C.	PAGRINDINĖS VEIKLOS PERVERŠIS AR DEFICITAS		1619	7830
D.	KITOS VEIKLOS REZULTATAS			
I.	KITOS VEIKLOS PAJAMOS			
II.	PERVESTINOS Į BIUDŽETĄ KITOS VEIKLOS PAJAMOS			
III.	KITOS VEIKLOS ŠAŪAUDOS			
E.	FINANSINĖS IR INVESTICINĖS VEIKLOS REZULTATAS			

F.	APSKAITOS POLITIKOS KEITIMO IR ESMINIŲ APSKAITOS KLAIDŲ TAISYMO ĮTAKA			
G.	PELNO MOKESTIS			
H.	GRYNASIS PERVERŠIS AR DEFICITAS PRIEŠ NUOSAVYBĖS METODO ĮTAKĄ		1619	7830
I.	NUOSAVYBĖS METODO ĮTAKA			
J.	GRYNASIS PERVERŠIS AR DEFICITAS		1619	7830
I.	TENKANTIS KONTROLIUOJANČIAJAM SUBJEKTUI		1619	7830
II.	TENKANTIS MAŽUMOS DALIAI			

2 priedas

FINANSINĖS BŪKLĖS ATASKAITA PAGAL 2018 M. 12.31 D. DUOMENIS

Pateikimo valiuta ir tikslumas: eurai

Eil. Nr.	Straipsniai	Pastabos Nr.	Paskutinė ataskaitinio laikotarpio diena	Paskutinė praėjusio ataskaitinio laikotarpio diena
A.	ILGALAIKIS TURTAS		21328	26521
I.	Nematerialusis turtas		243	409
6I.2	Programinė įranga ir jos licencijos		243	409
II.	Ilgalaikis materialusis turtas		21085	26112
II.5	Mašinos ir įrenginiai		12134	14102
II.6	Transporto priemonės		7805	11146
II.8	Baldai ir biuro įranga		50	92
II.9	Kitas ilgalaikis materialusis turtas		1096	772
B.	BIOLOGINIS TURTAS			
C.	TRUMPALAIKIS TURTAS		317159	342794
I.	Atsargos		11441	18689
I.2	Medžiagos, žaliavos ir ūkinis inventorių		11441	18689
III.	Per vienus metus gautinos sumos		214690	180550
III.5	Sukauptos gautinos sumos		214690	180550
V.	Pinigai ir pinigų ekvivalentai		91028	143555
	IŠ VISO TURTO:		338487	369315
D.	FINANSAVIMO SUMOS		9627	16079
III.	Iš Europos Sąjungos, užsienio valstybių ir tarptautinių organizacijų		4181	6676
IV.	Iš kitų šaltinių		5446	9403
E.	ĮSIPAREIGOJIMAI		161226	187221
II.	Trumpalaikiai įsipareigojimai		161226	187221
II.6	Mokėtinos sumos į biudžetus ir fondus		50117	73090
II.6.2	Kitos mokėtinos sumos biudžetui		50117	73090
II.9	Tiekėjams mokėtinos sumos		22160	14217
II.11	Sukauptos mokėtinos sumos		88949	99914
F.	GRYNASIS TURTAS		167634	166015
IV.	Sukauptas perviršis ar deficitas		167634	166015
IV.1	Einamųjų metų perviršis ar deficitas		1619	7830
IV.2	Ankstesnių metų perviršis ar deficitas		166015	158185
G.	MAŽUMOS DALIS			
	IŠ VISO FINANSAVIMO SUMŲ, ĮSIPAREIGOJIMŲ, GRYNŲ TURTO IR MAŽUMOS DALIES:		338487	369315

3 priedas

2017-2018 METŲ IŠLAIDŲ IR PAJAMŲ PALYGINIMAS

	2018	2017	2018/2017
Darbo užmokestis	1488985	1296381	192604
Sodra	464533	402689	61844
Mityba	12898	11625	1273
Reagentai	29255	25796	3459
Labor.tyrimai	52991	39189	13802
Medikamentai	8409	14139	-5730
Spiritas, tvarsliaiva, kitos med. priemonės	8954	26676	-17722
Odont.medžiagos	10161	11245	-1084
Dez.priemonės	5160	6896	-1736
Šildymas	28040	27340	700
Elektros energija	18567	16076	2491
Ryšiai	7692	8257	-565
Degalai	30058	27390	2688
Tepalai	762	660	102
Transporto remontas	11626	22545	-10919
Trumpal.turtas	13453	4999	8454
Spauda	535	464	71
Kanc.prekės	2576	1836	740
Kietas inventoriūs	5493	2761	2732
Ūkinės prekės	7569	5917	1652
Vanduo	4031	4231	-200
Skalbimas	5279	6590	-1311
Šiukšlės	4370	3957	413
Blankai	2602	1539	1063
Draudimas	6271	5908	363
Kvalifikacijos kėlimas	3482	1876	1606
Remontas	7540	0	7540
Nusidėvėjimas	8409	12505	-4096
Banko paslaugos	833	1042	-209
Med.technikos priežiūra	3367	7528	-4161
Lifto priežiūra	1089	1139	-50
Kompiuterių išlaidos	9673	4192	5481
Pašto išlaidos	1016	1129	-113
Autoklavas	2900	2700	200
Ligonijų priėmimas ligoninėje	14607	13868	739
Med.punktų nuoma	0	340	-340
Kitos išlaidos	21015	19595	1420
IŠ VISO IŠLAIDŲ :	2304201	2041020	263181
PAJAMOS	2018	2017	2018/2017
PSPC	1399349	1206771	192578
Skatinamosios	136350	118121	18229
Prevencijos programos	61873	55961	5912
KVP	275	838	-563
GMP	371028	343879	27149
Slauga	259525	253505	6020
Slauga namuose	13509	12555	954
iš viso TLK pajamos:	2241909	1991630	250279
Kaupimo pajamos	61416	54960	6456
Finansavimo sumų pajamos	2495	2260	235
IŠ VISO PAJAMŲ :	2305820	2048850	256970
REZULTATAS	1619	7830	-6211